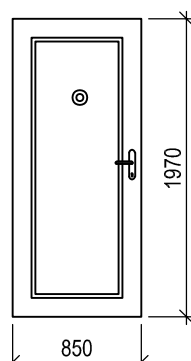
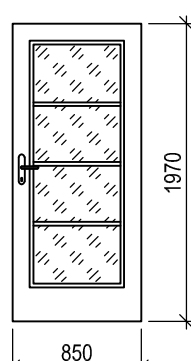
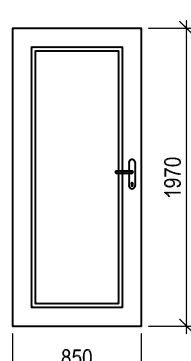
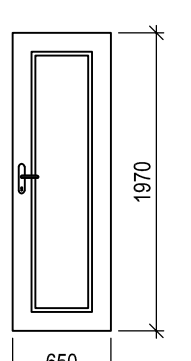
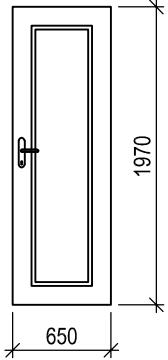
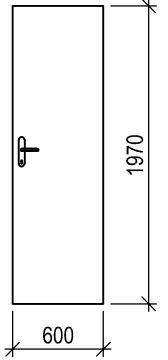
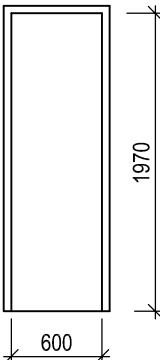


AKCE:	OPRAVA BYTU		STUPĚŇ PD:	DOKUMENTACE PRO PROVÁDĚNÍ STAVBY - DPS	
	Bayerova 5, 602 00 BRNO		OBJEKT:	Bytová jednotka - Brno, Bayerova 5, byt č.32	
	Byt č. 32		PROFESE:	D.1.1 - ARCHITEKTONICKO-STAVEBNÍ ŘEŠENÍ	
INVESTOR A OBJEDNATEL:	Úřad městské části města Brna Dominikánská 2, 601 69 Brno		ZAKÁZKOVÉ ČÍSLO:	20189311-4	AUTORIZACE: 
MÍSTO STAVBY:	Bayerova 575/5, 602 00 Brno - byt č.32 parc. č.1289; k. ú. Veverí		DATUM:	08/2021	
GENERÁLNÍ PROJEKTANT:	 INTAR a.s. Bezručova 81/17a, 602 00 Brno tel.: +420 543 422 211 www.intar.cz, info@intar.cz		FORMÁT:	3 × A4	
VEDOUCÍ PROJEKTU:	ING. JOSEF KATOLICKÝ, jkatolicky@intar.cz		KOPIE:		
HLAVNÍ INŽENÝR PROJEKTU:	Z.KRATOCHVILOVÁ, zkratochvilova@intar.cz		MĚŘÍTKO:	1:50	
ZHOTOVITEL ČÁSTI:			VÝKRES:	Výrobky PSV Truhlářské, zámečnické	
ODPOVĚDNÝ PROJEKTANT:	Z.KRATOCHVILOVÁ, zkratochvilova@intar.cz		EVIDENČNÍ ČÍSLO:	20189311_D.1.1_04	ČÍSLO VÝKRESU:
VYPRACOVAL:	ZDEŇKA KRATOCHVILOVÁ, zkratochvilova@intar.cz				REVIZE:
					04

OZN.	SCHÉMA	POPIS	CELK.
T 01		NÁZEV Vnější dřevěné dveře jednokřídlé - levé POPIS Stávající dřevěné vchodové dveře do bytu 850/1970mm, osazené ve stávající dřevěné zárubeň, otočné, s prahem Odstranit stávající polstrování, staré nátěry, přetmelit nerovnosti a vybrousit. Nový nátěr - 1x základní, 2x vrchní - barva dle vstupních dveří sousedních bytů příp. dle výběru investora	L 1
		KOVÁNÍ Nové bezpečnostní kování tř.3, klika/koule, Nový bezpečnostní zámek s cylindrickou vložkou Nové dveřní kukátko, štítek na jméno, číslo bytu	
		OSAZENÍ Stávající dřevěná zárubeň - odstranit staré nátěry Nový nátěr - 1x základní, 2x vrchní - barva shodná s barvou dveří	P 0
T 02		NÁZEV Vnitřní dřevěné dveře jednokřídlé - pravé POPIS Stávající interiérové prosklené dveře 850/1970mm - hala/ kuchyň otočné, bez prahu Odstranit staré nátěry, přetmelit nerovnosti a vybrousit, vyčistit stávající sklo. Nový nátěr - 1x základní, 2x vrchní - barva RAL 9001 příp. dle výběru investora	L 0
		KOVÁNÍ Nové štítové dveřní kování - klika/klika - dle výběru investora Dózický klíč	
		OSAZENÍ Stávající dřevěná zárubeň - odstranění starších vrstev nátěrů Nový nátěr - 1x základní, 2x vrchní - barva shodná s barvou dveří	P 1
T 03		NÁZEV Vnitřní dřevěné dveře jednokřídlé - pravé POPIS Stávající interiérové plné dveře 800/1970mm - hala/pokoje otočné, bez prahu Odstranit staré nátěry, přetmelit nerovnosti a vybrousit. Nový nátěr - 1x základní, 2x vrchní - barva RAL 9001 příp. dle výběru investora	L 0
		KOVÁNÍ Štítové dveřní kování - klika/klika - dle výběru investora Dózický klíč	
		OSAZENÍ Stávající zárubeň - odstranění starších vrstev nátěrů repasovat, nový nátěr - 1xzákladní, 2xvrchní	P 2
T 04		NÁZEV Vnitřní dřevěné dveře jednokřídlé - levé, pravé POPIS Stávající interiérové plné dveře 650/1970mm - hala/koupelna, WC otočné, sprahem Odstranit staré nátěry, přetmelit nerovnosti a vybrousit. Nový nátěr - 1x základní, 2x vrchní - barva RAL 9001 příp. dle výběru investora	L 1
		KOVÁNÍ Štítové dveřní kování - klika/klika - dle výběru investora WC zámek	
		OSAZENÍ Stávající zárubeň - odstranění starších vrstev nátěrů repasovat, nový nátěr - 1xzákladní, 2xvrchní	P 1
	Před zahájením výroby nutno přeměřit rozměry na stavbě		

OZN.	SCHÉMA	POPIS	CELK.
T 05		NÁZEV Vnitřní dřevěné dveře jednokřídlé - pravé	
		POPIS Stávající interiérové plné dveře 650/1970mm - hala/komora 1 otočné, s prahem Odstranit staré nátěry, přetmelit nerovnosti a vybrousit. Nový nátěr - 1x základní, 2x vrchní - barva RAL 9001 příp. dle výběru investora	L 0
		KOVÁNÍ Štítové dveřní kování - klika/klika - dle výběru investora Dózický klíč	
		OSAZENÍ Stávající zárubeň - odstranění starších vrstev nátěrů repasovat, nový nátěr - 1xzákladní, 2xvrchní	P 1
T 06		NÁZEV Vnitřní dřevěné dveře jednokřídlé - pravé	
		POPIS Nové interiérové plné dveře 600/1970mm - hala/komora 2 otočné, bez prahu	L 0
		KOVÁNÍ Nové štítové dveřní kování - klika/klika - dle výběru investora Dózický klíč	
		OSAZENÍ Nová ocelová zárubeň	
		POVRCHOVÁ ÚPRAVA Fólie, barva bílá	P 1
	Před zahájením výroby nutno přeměřit rozměry na stavbě		

ZÁMEČNICKÉ VÝROBKY			BAYEROVA 5 byt.č. 32	Strana č. 04
OZN.	SCHÉMA	POPIS		CELK.
Z 01		NÁZEV Ocelová zárubeň pro dveře 600x1970mm - pravá POPIS Ocelová zárubeň pro dveře 600x1970mm do SDK - pravá s prahem dveře T/06 POVRCH.ÚPRAVA 1x základní nátěr + 2x vrchní nátěr barva shodná s odstínem dveří	L	0
			P	1
Z 02		NÁZEV Ocelové balkonové zábradlí POPIS Stávající ocelové zábradlí v. 1,0m; dl. 5,50m z uzavřených profilů 20x20mm a 40x40mm Hmotnost cca 160kg POVRCH.ÚPRAVA Očistit, odrezavět, vyspravit poškozené části 1x základní nátěr + 2x vrchní nátěr barva dle výběru investora		1
	Před zahájením výroby nutno přeměřit rozměry na stavbě			